

Tutorial - Atualização PC – Escola Digital

1 – Clicar em “Aqui”

Atualização Software PC - Escola Digital Caixa de entrada x



Agrupamento de Escolas de Mondim de Basto

para mim ▾

18:36 (há 1 hora)



Caro(a) Professor(a),

Relativamente aos equipamentos entregues no âmbito do projeto “Escola Digital”, foram detetados alguns bloqueios no software que impediam o correto uso do PC, nomeadamente a solicitação de um código do fornecedor para a abertura inicial do equipamento.

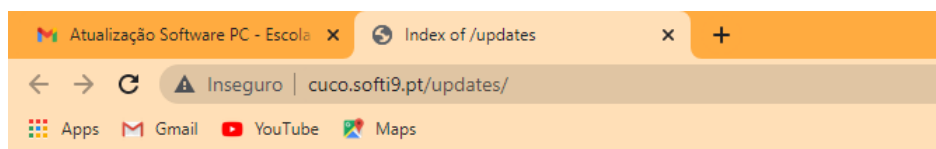
Assim, deve fazer, de imediato, a actualização do sistema de segurança para evitar futuros bloqueios.

Clique **AQUI** para aceder ao comunicado do aviso de segurança e ao **utilitário** de actualização, que deve descarregar de imediato e executar no seu computador.

Por defeito, o sistema de segurança do PC, assume o utilitário como um ataque ao sistema/vírus, pelo que têm que forçar a instalação do mesmo.

Alertamos que para realizar este procedimento, o equipamento terá que estar ligado à internet.

2 – Vai abrir uma página com dois ficheiros. Devem clicar no que tem a extensão .bat



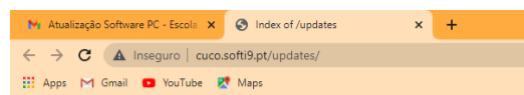
Index of /updates

[Name](#) [Last modified](#) [Size](#) [Description](#)

Name	Last modified	Size	Description
Parent Directory	-	-	-
20210517101.bat	2021-06-16 16:25	3.8K	
20210517101.pdf	2021-06-04 15:38	679K	

Apache/2.4.10 (Debian) Server at cuco.softi9.pt Port 80

3 – Clicar “Manter”

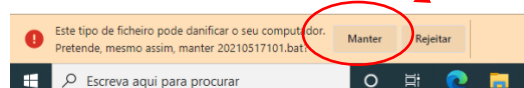


Index of /updates

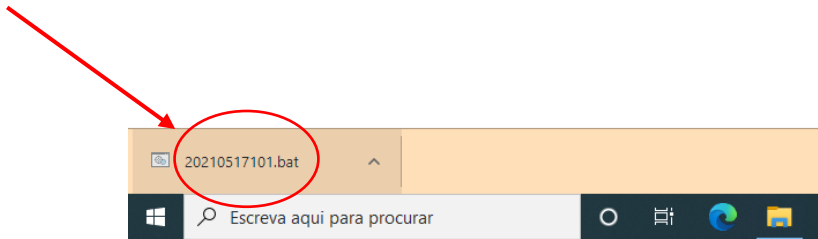
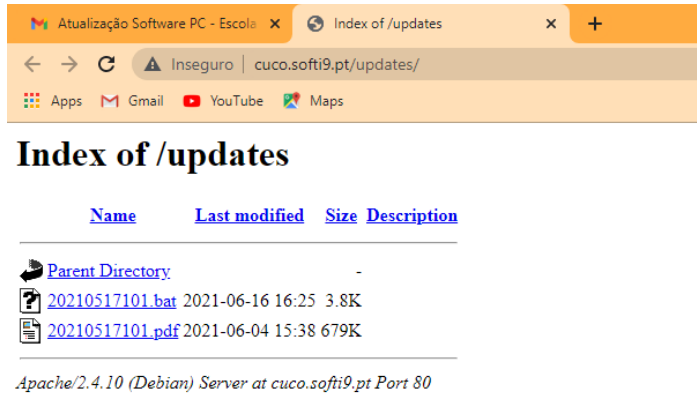
[Name](#) [Last modified](#) [Size](#) [Description](#)

Name	Last modified	Size	Description
Parent Directory	-	-	-
20210517101.bat	2021-06-16 16:25	3.8K	
20210517101.pdf	2021-06-04 15:38	679K	

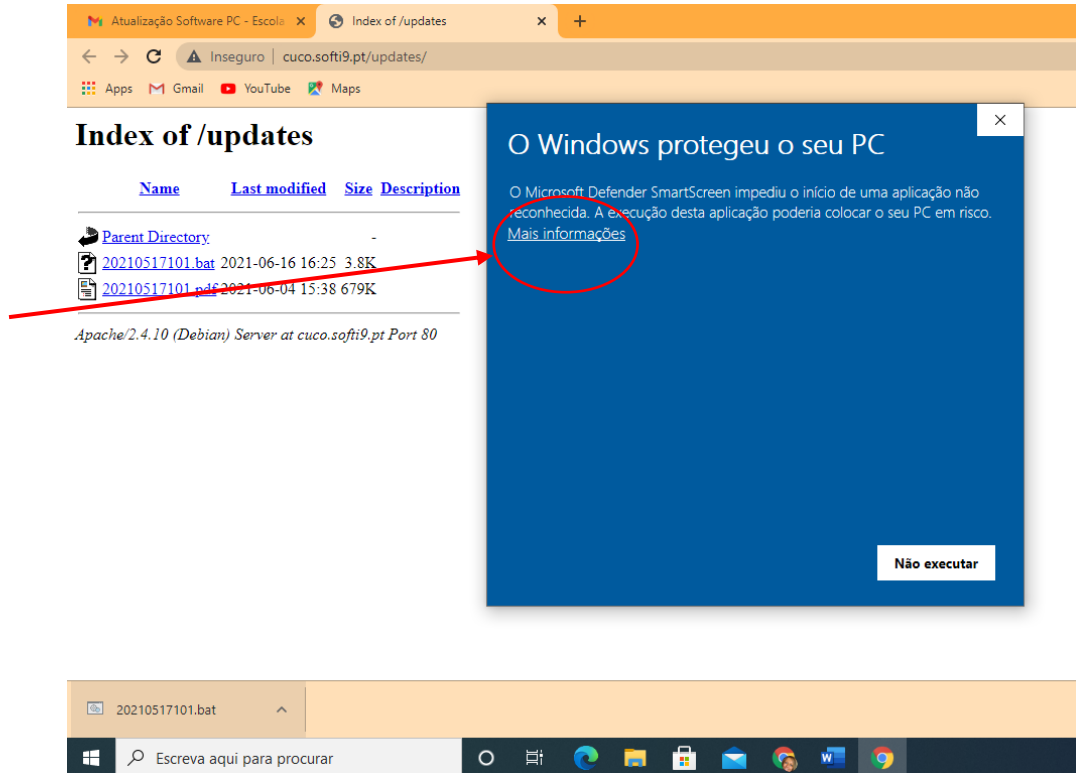
Apache/2.4.10 (Debian) Server at cuco.softi9.pt Port 80



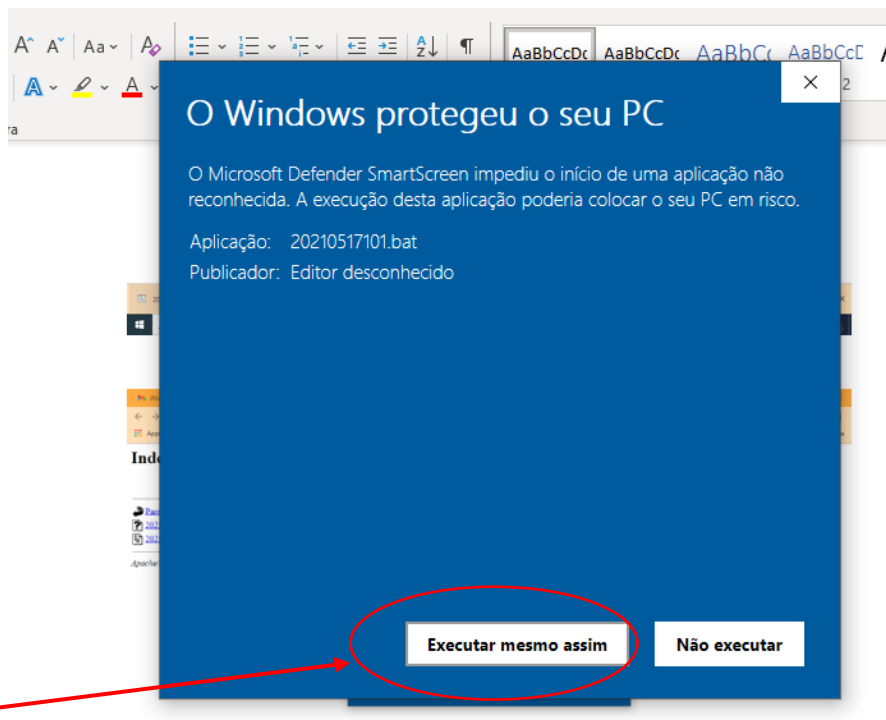
4 – Clicar “202105171101.bat”



5 – Clicar “Mais informações”



6 – Clicar “Executar mesmo assim”



7 – Vai abrir uma janela preta e fazer a atualização. Aguarde que termine!

8 – Reiniciar o PC